

Informacja handlowa

Mercedes-Benz
Citan 109 CDI Furgon 2697 mm



Prezentowana wizualizacja pojazdu może różnić się od indywidualnie wybranej konfiguracji i nie stanowi oferty w rozumieniu przepisów prawa cywilnego. Producent zastrzega sobie prawo do zmian!

| | |
|-------------------|---------------------|
| Model: | Mercedes-Benz Citan |
| Konfiguracja osi: | 4x2 |
| Baumuster: | 41560313 |
| Moc silnika: | 70 kW (95 KM) |

| | |
|----------------------|---------|
| Rozstaw osi: | 2697 mm |
| Dop. masa całkowita: | 1980 kg |



Mercedes-Benz

Konfiguracja

Lakier

| | | Suma w PLN |
|---------|----------------|------------|
| MB 9147 | Biel arktyczna | -,-- |

Ogumienie

| | | | Suma w PLN |
|--------|----------|--------------|------------|
| 1. oś: | 2x RN2 - | RN2 | |
| | | Opony letnie | -,-- |
| 2. oś: | 2x RN2 - | RN2 | |
| | | Opony letnie | -,-- |

Wyposażenie seryjne i rekomendowane

| | | Suma w PLN |
|------|--|------------|
| BA2 | Asystent układu hamulcowego | -,-- |
| BB0 | Układ hamulcowy z układem ABS i ASR | -,-- |
| BB3 | System Stabilizacji Toru Jazdy (ESP) | -,-- |
| CM1 | Boczne listwy ochronne | -,-- |
| | Zderzaki z przodu i z tyłu w kolorze czarnym | -,-- |
| D50 | Pełna ściana działowa | -,-- |
| DUP0 | Kod sterujący pojazdu | -,-- |
| E07 | Asystent ruszania na wzniesieniu | -,-- |
| E33 | Akumulator z układem zarządzania energią | -,-- |
| F88 | Płaskie wycieraczki szyb | -,-- |
| FF5 | Półka nad przednią szybą | -,-- |
| FZ1 | Zamek centralny ze zdalnym sterowaniem | -,-- |
| GK6 | 6-stopniowa mechaniczna skrzynia biegów | -,-- |
| HF2 | Filtr przeciwpyłkowy | -,-- |
| HZ0 | Dogrzewacz elektryczny | -,-- |
| | Szyby pojazdu przyciemnione | -,-- |
| IG4 | Standard | -,-- |
| IG5 | Basic | -,-- |
| J10 | Szybkościomierz ze skalą w kilometrach | -,-- |
| J58 | Sygnal niezapiętego pasa bezpiecz. fotela kierowcy | -,-- |
| | Wskaźnik optymalnego momentu zmiany biegu | -,-- |
| KA1 | Filtr cząstek stałych | -,-- |
| KL5 | Filtr paliwa z separatorem wody | -,-- |
| | Zbiornik paliwa 60 l | -,-- |
| L04 | Światła do jazdy dziennej | -,-- |
| L44 | Kierunkowskazy na błotnikach przednich | -,-- |
| L67 | Oświetlenie bagażnika | -,-- |
| | Oświetl. przedziału ładunkowego / pasażerskiego | -,-- |
| | Trzecie światło hamowania | -,-- |
| MG9 | Układ zarządzania energią z alternatora | -,-- |



Mercedes-Benz

| | | |
|------|--|----|
| MJ7 | Funkcja ECO start/stop | ,- |
| MO8 | Silnik OM 608 DE 15 LA 70 kW (95 KM) 3750 obr/min | ,- |
| MT0 | Norma emisji spalin Euro 6d-TEMP Gr. I | ,- |
| MZ0 | BlueEFFICIENCY | ,- |
| NB5Z | Trójkąt ostrzegawczy | ,- |
| NB6Z | Gaśnica Citan | ,- |
| NB7Z | Apteczka Citan | ,- |
| R87 | Koło zapasowe | ,- |
| RD7 | Oslony piast kół | ,- |
| RF8 | Producent opon Michelin (80) | ,- |
| RM7 | Opony letnie | ,- |
| RN2 | Ogumienie 195/65 R15 | ,- |
| RS0 | Obręcze stalowe 6 J x 15 | ,- |
| S02 | Fotel kierowcy z regulacją manualną | ,- |
| SA5 | Poduszka powietrzna kierowcy | ,- |
| SL1 | Fotel pasażera obok kierowcy z regulacją manualną | ,- |
| | Regulacja wysokości pasów bezpieczeństwa z przodu | ,- |
| T16 | Drzwi przesuwne po prawej stronie | ,- |
| VH5 | Tapicerka materiałowa "Lima" czarna | ,- |
| VK1 | Standardowe wykończenie wnętrza | ,- |
| W50 | Drzwi tylne dwuskrzydłowe bez okna otwier. do 180' | ,- |
| XC9 | Dokument COC | ,- |
| XD0 | Wewnętrzny kod ALL6 | ,- |
| XK6 | Wariant masy 1.980 kg | ,- |
| XU5 | Tabliczki i dokumentacja w języku polskim | ,- |
| XW9 | XW9, Kod sterujący WLTP | ,- |
| XZ0 | Generacja modelu 0 | ,- |
| Z41 | Samochód ciężarowy | ,- |

Wyposażenie dodatkowe

| | | |
|-----|---|----------|
| EK2 | Radio | 1 232,00 |
| F68 | Lusterka zewn. podgrz. i regulowane elektrycznie | 726,00 |
| FE6 | El. szyby przednie z komf. ster. po str. kierowcy | 726,00 |
| FG1 | Centralny podłokietnik ze schowkiem | 437,00 |
| FQ3 | Zamykany schowek przed pasażerem | 139,00 |
| H06 | Klimatyzacja manualna | 4 039,00 |
| J65 | Wskaźnik temperatury zewnętrznej | 139,00 |
| V29 | Plastikowa podłoga przestrzeni bagażowej | 220,00 |

Kalkulacja ceny pojazdu

| | Suma w PLN |
|-------------------------------|------------------|
| Cena pojazdu bazowego: | 69 000,00 |
| Cena lakieru: | -.-- |
| Cena ogumienia: | -.-- |
| Cena wyposażenia dodatkowych: | 7 658,00 |
| Cena dodatków: | -.-- |
| <hr/> | |
| Cena pojazdu razem | 76 658,00 |



Dane techniczne

Masy i wymiary

Typ

Wersja

Konfiguracja osi 4x2

Rozstaw osi 2697 mm

Masy

Masa własna:

Masa na 1. oś przednią 906 kg

Masa na 1. oś tylną 559 kg

Masa poj. gotowego do jazdy 1465 kg

Maksymalnie dop. masy:

Masa na 1. oś przednią 1080 kg

Masa na 1. oś tylną 1070 kg

Ładowność:

Dop. masa całkowita pojazdu: 1980 kg

Dop. masa całkowita zestawu: 3030 kg

Silnik

MO8

Pojemność cm³ 0

Moc kW / KM 0 / 0

Maks. moment obrotowy w Nm przy 0 Nm przy 0 obroty/min

Skrzynia biegów

Kod GK6

Opis topniowa mechaniczna skrzynia biegów

Wymiary

Wysokość ramy – oś przednia – obciążona

Wysokość ramy – oś przednia – nieobciążona

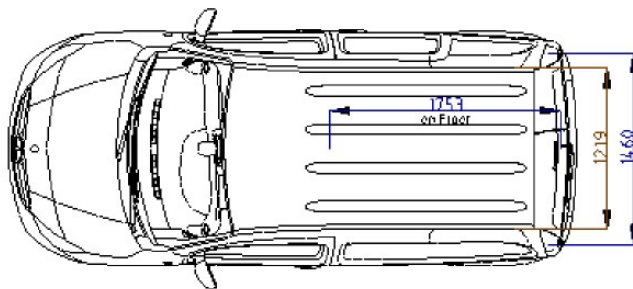
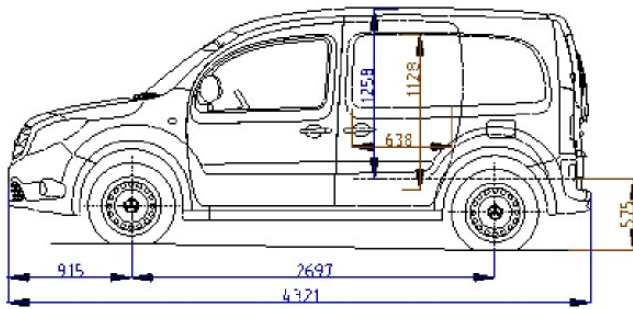
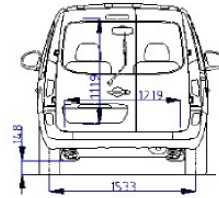
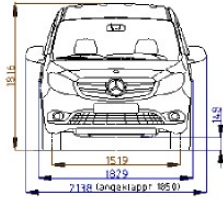
Wysokość ramy – oś tylna – obciążona

Wysokość ramy – oś tylna – nieobciążona

Masa pojazdu wraz z kierowcą, narzędziami, przednią / tylną belką przeciwwjzdowną, kołem zapasowym oraz zbiornikiem paliwa wypełnionym w 90%

Dane techniczne

Rysunki techniczne



Warunki dostawy

Termin dostawy: Według uzgodnienia

Warunki płatności: zgodnie z ustaleniami

Data przygotowania oferty: 01.06.2020

Niniejszy dokument nie stanowi oferty w rozumieniu przepisów prawa cywilnego. Dokument ważny 2 tygodnie od daty wystawienia. Informacja cenowa jest oparta na aktualnie obowiązujących cennikach. Komplektacja pojazdu ma charakter orientacyjny. Wyposażenie i cena pojazdu zostaną ostatecznie określone w umowie sprzedaży.

Masy i wymiary dotyczą pojazdu w wykonaniu fabrycznym.

W przypadku wysokości ramy należy uwzględnić tolerancję +/- 20 mm dla pojazdów z zawieszeniem pneumatycznym oraz +/- 30 mm dla resorów stalowych (w odniesieniu do wysokości podanej w ofercie).